

# **La Pobreza Y las Relaciones de Género en la Migración Internacional a Partir del Caso de México.**

Ortega Granados, Clavel Elena, Pérez Torres, Irma Leticia, Galván Rodríguez, Juana Eréndira y García Espinoza, Ana Carolina.

Cita:

Ortega Granados, Clavel Elena, Pérez Torres, Irma Leticia, Galván Rodríguez, Juana Eréndira y García Espinoza, Ana Carolina (2013). *La Pobreza Y las Relaciones de Género en la Migración Internacional a Partir del Caso de México. VII Jornadas de Jóvenes Investigadores. Instituto de Investigaciones Gino Germani, Facultad de Ciencias Sociales, Universidad de Buenos Aires, Buenos Aires.*

Dirección estable: <https://www.aacademica.org/000-076/311>

ARK: <https://n2t.net/ark:/13683/esgz/1Ph>

**Instituto de Investigaciones Gino Germani**  
**VII Jornadas de Jóvenes Investigadores 6, 7 y 8 de noviembre de 2013**

Autor: Clavel Elena Ortega Granados<sup>1</sup>

Coautores: Irma Leticia Pérez Torres

Eréndira Galván Rodríguez

Carolina García

Institución: Universidad Autónoma de Zacatecas

Correo electrónico: [clavel\\_e@hotmail.com](mailto:clavel_e@hotmail.com)

Eje 12. Desigualdades y Estructura Social: Producción, Reproducción y Cambio

**Título: LA POBREZA Y LAS RELACIONES DE GÉNERO EN LA MIGRACIÓN INTERNACIONAL A PARTIR DEL CASO DE MÉXICO<sup>2</sup>**

## **RESUMEN**

Partiendo de reconocer la existencia de vínculos significativos entre el fenómeno de la pobreza y las migraciones internacionales, particularmente en lo concerniente a sus impactos diferenciales por género, el presente trabajo se enfoca a contribuir a dar respuesta a la pregunta de ¿cuál ha sido el impacto que tiene el desarrollo económico sobre las migraciones internacionales desde una perspectiva de género?

El trabajo toma como referente al caso de México donde el fenómeno migratorio posee una connotación particular dados sus vínculos sociales y económicos con los Estados Unidos de Norteamérica y por ser un país limítrofe con este último.

---

<sup>1</sup> Estudiante de la Maestría en Ciencias Sociales de la Unidad Académica de Ciencias Sociales de la Universidad Autónoma de Zacatecas, México.

<sup>2</sup> Trabajo que se presenta al " VII Jornadas de Jóvenes Investigadores 6, 7 y 8 de noviembre de 2013 en el Instituto de Investigaciones Gino Germani"

## INTRODUCCIÓN

*El desarrollo de las fuerzas productivas y las relaciones sociales de producción determinan el nivel de riqueza de la sociedad y las pautas de su distribución entre los miembros de ésta.<sup>3</sup>*

Se reconoce la conveniencia de que la pobreza al igual que las migraciones, y en general de los fundamentales fenómenos sociales concernientes a la población en sus relaciones con el desarrollo, deben ser analizados desde una perspectiva género. Es decir, las causas que lo originan, las implicaciones que traen consigo y los efectos que se presentan a partir de dichos fenómenos tienen expresiones diferentes en hombres y en mujeres.

Sin embargo, de tales diferencias existen antecedentes escasos ya que en su mayoría los estudios de ambos fenómenos hacían referencia sólo a datos totales y no por género. Situación que poco a poco ha ido cambiando y que se ha fortalecido tanto con datos cualitativos como con datos cuantitativos.

En base a los objetivos planteados por el presente trabajo, primeramente se tratara de definir la situación económica, social y política por la que atraviesa México desde el año 2000, la cual se refiere a una concentración de la riqueza que ha ralentizado el desarrollo social y productivo del país.

Por su parte, el fenómeno de la migración internacional se halla estrechamente vinculado a la pobreza en México, no necesariamente porque la gente más pobre sea la que migre, sino porque incluso entre las personas con un grado de escolaridad alto existe un ciclo uniforme de pobreza que preserva muy pocas posibilidades de alcanzar un grado aceptable de bienestar, entonces se ha llegado a grandes cifras en número de emigrantes, diferenciando entre emigrantes hombres y emigrantes mujeres; al igual que en el monto de remesas.

Finalmente se concluye sobre el vínculo entre migración, pobreza y desarrollo.

---

<sup>3</sup>). Boltvinik Julio (2003). Conceptos y medición de la pobreza. La necesidad de ampliar la mirada. Papeles de Población, octubre/diciembre, número 038, pp. 9-25. Universidad Autónoma del Estado de México. Toluca, México. Recuperado el 23 de junio de 2011, en <http://redalyc.uaemex.mx/src/inicio/ArtPdfRed.jsp?iCve=11203801>

## SITUACIÓN ECONÓMICA, SOCIAL Y POLÍTICA DE MÉXICO

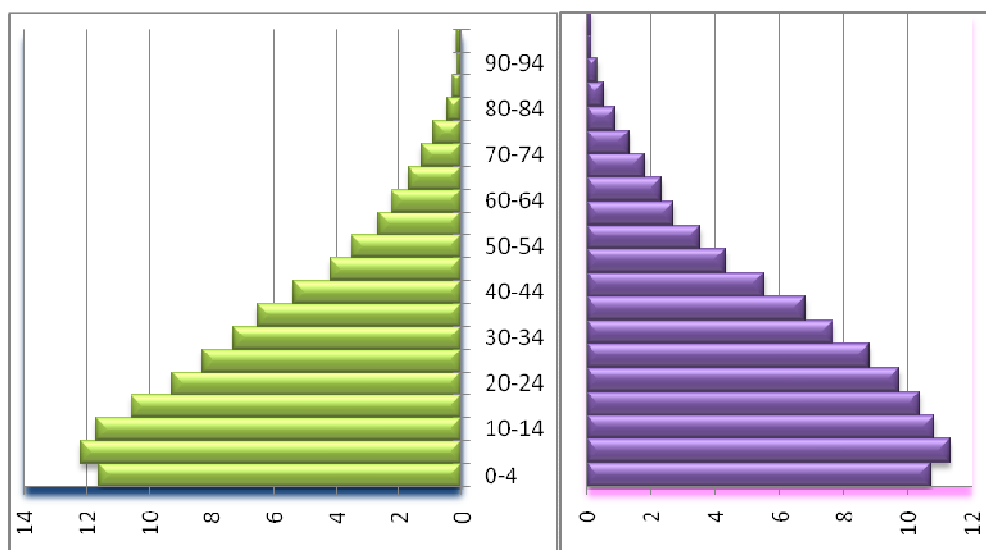
En primer lugar, debemos conocer las condiciones demográficas de México las cuales se vinculan con el desarrollo económico y social en un alcance nacional e incluso global y es ahí donde el estudio de la población, componente fundamental de las Ciencias Sociales, se vuelve indispensable al analizar las causas, efectos y posibles soluciones de fenómenos como los que ocupa esta investigación, la pobreza y las relaciones de género a partir de la migración internacional.

La estructura por edad de la población mexicana se muestra a continuación:

GRÁFICO 01

Población por edad y sexo para México 2000

Porcentaje por cada sexo



**Fuente:** INEGI (2012). Tabulados básicos del XII Censo General de Población y Vivienda 2000.

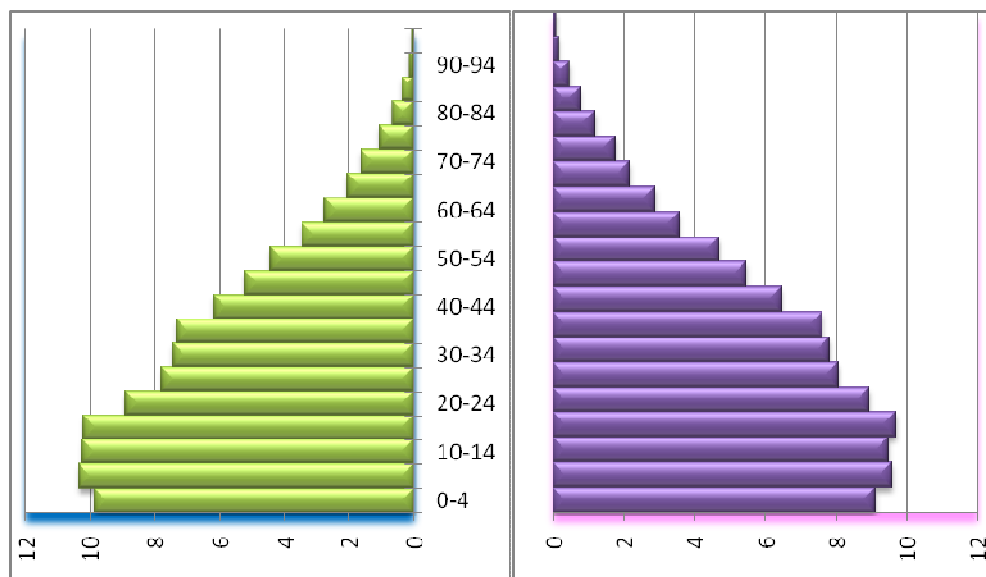
En el año 2000 México contaba con 97,483,412 habitantes de los cuales el 51.18 por ciento eran mujeres y el 48.82 restante eran hombres<sup>4</sup>, particularmente esa diferencia entre hombres y mujeres se observa en el grupo de edad de 20 a 24 años, es decir, es en los grupos de edad considerados como económicamente activos donde la población comienza una dinámica diferente de un mayor número de mujeres sobre el número de hombres.

<sup>4</sup>INEGI (2012). Tabulados básicos del XII Censo General de Población y Vivienda 2000 en <http://www.inegi.org.mx/sistemas/TabuladosBasicos/Default.aspx?c=16852&s=est>

En la misma gráfica también se observa la disminución del grupo de edad de 0 a 4 años, lo que significa una reducción a la tasa de fecundidad del país.

Con el fin de realizar un análisis de tiempo se muestra la siguiente gráfica de la población mexicana en el año 2010.

GRÁFICO 02  
Población por edad y sexo para México 2010  
Porcentaje por cada sexo



**Fuente:** INEGI (2012). Tabulados básicos del Censo de Población y Vivienda 2010.

Para el año 2010 México contaba con una población de 112,336,538 millones de personas<sup>5</sup>, casi 15 millones más que en el 2000. Y guardando casi la misma diferencia porcentual entre hombres y mujeres.

El gráfico número dos muestra que México aún cuenta con una población joven, condición que varios autores llaman bono demográfico lo cual refiere a una importante disponibilidad de recursos laborales que hasta el momento no han significado mayores niveles en la economía del país. Más bien, dicho bono demográfico ha traído de facto la creciente migración de la población mexicana, principalmente hacia los Estados Unidos, a causa entre otras cosas de los altos niveles en la tasa de desempleo.

<sup>5</sup>INEGI (2012). Tabulados básicos del Censo de Población y Vivienda 2010 en <http://www3.inegi.org.mx/sistemas/TabuladosBasicos/Default.aspx?c=27302&s=est>

Se demuestra a partir de la comparación entre la gráfica número 1 y la número 2, la constante disminución que tiene el país en el grupo de edad de 0 a 4 años. No obstante, la migración parece ser más compleja al indicar un sustancial incremento de la población nacida en Estados Unidos pero de padres mexicanos.

Ahora, las cifras de pobreza que tenemos en nuestro país indican lo siguiente:

CUADRO 01

Incidencia, número de personas y carencias promedio en los indicadores de pobreza, 2008-2010.

Indicadores	Porcentaje		Millones de personas		Carencias promedio	
	2008	2010	2008	2010	2008	2010
<b>Pobreza</b>						
Población en situación de pobreza	44.5	46.2	48.8	52.0	2.7	2.5
Población en situación de pobreza moderada	33.9	35.8	37.2	40.3	2.3	2.1
Población en situación de pobreza extrema	10.6	10.4	11.7	11.7	3.9	3.7
Población vulnerable por carencias sociales	33.0	28.7	36.2	32.3	2.0	1.9
Población vulnerable por ingresos	4.5	5.8	4.9	6.5	0.0	0.0
Población no pobre y no vulnerable	18.0	19.3	19.7	21.8	0.0	0.0
<b>Privación social</b>						
Población con al menos una carencia social	77.5	74.9	85.0	84.3	2.4	2.3
Población con al menos tres carencias sociales	31.1	26.6	34.1	29.9	3.7	3.6
<b>Indicadores de carencia social</b>						
Rezago educativo	21.9	20.6	24.1	23.2	3.2	3.0
Carencia por acceso a los servicios de salud	40.8	31.8	44.8	35.8	2.9	2.8
Carencia por acceso a la seguridad social	65.0	60.7	71.3	68.3	2.6	2.5
Carencia por calidad y espacios de la vivienda	17.7	15.2	19.4	17.1	3.6	3.5
Carencia por acceso a los	19.2	16.5	21.1	18.5	3.5	3.3

servicios básicos en la vivienda						
Carencia por acceso a la alimentación	21.7	24.9	23.8	28.0	3.3	3.0
<b>Bienestar</b>						
Población con un ingreso inferior a la línea de bienestar mínimo	16.7	19.4	18.4	21.8	3.0	2.7
Población con un ingreso inferior a la línea de bienestar	49.0	52.0	53.7	58.5	2.5	2.2

**Fuente:** estimaciones del CONEVAL 2010 con base en el MCS-ENIGH 2008 y 2010.

En el cuadro 1 apreciamos que en 2008 la población en situación de pobreza moderada era de 38.5 millones de mexicanos y por la metodología utilizada pertenecer al grupo de pobreza moderada se traducía en tener carencia en al menos dos de los siguientes rubros: educación, salud, seguridad social, calidad de la vivienda, servicios básicos en la vivienda y alimentación (carencias sociales) y un ingreso inferior a la línea de bienestar económico (LBE), por lo que respecta a la profundidad esta población tenía 2.3 carencias sociales en promedio. Y los datos para el 2010 son: 40.3 millones de personas en pobreza moderada, con un promedio de 2.1 carencias sociales<sup>6</sup>.

En base al mismo cuadro explicamos que el grupo de pobres multidimensionales extremos, los cuales están por debajo de la línea de bienestar económico mínimo (LBM), son aquellas personas cuyo ingreso total es insuficiente para adquirir al menos la canasta alimentaria y en 2008 y 2010 tienen como promedio de carencias sociales 3.9 y 3.7 respectivamente y representan en 2010 el 10.4 por ciento de la población mexicana, es decir, 11.7 millones de personas.

En suma las cifras descritas en el cuadro 1 son, en buena medida, consecuencia de los impactos directos e indirectos de la crisis financiera y económica de 2008, en la que la reducción de los flujos de capitales y de las remesas, la caída de los precios de las materias primas, las posibles medidas proteccionistas, la depreciación de las monedas y el recorte de la ayuda al desarrollo son el escenario que enmarcaron a los países en vías de desarrollo<sup>7</sup>.

<sup>6</sup>CONEVAL 2010 con base en el MCS-ENIGH 2008 y 2010.

<sup>7</sup>Martuscelli, Antonio, (2009). Crisis financiera: la perspectiva de los países en desarrollo. Política exterior, ISSN 0213-6856, Vol. 23, N° 129, págs. 107-114. <http://dialnet.unirioja.es/servlet/busquedadoc?t=pobreza+y+crisis+financiera&db=1&td=todo>

Esta condición de pobreza que se observa en México a partir de los datos aportados por el CONEVAL guarda relación entre otros hechos, con la incapacidad de generar empleos y la necesidad de las personas de adoptar estrategias de vida y sobrevivencia, una de las cuales es precisamente la migración.

*Cabe destacar que las migraciones constituyen parte de dinámicas económicas, transnacionales y geopolíticas mayores, dado que el flujo de migrantes forma parte del fenómeno de intercambio global, no sólo de personas, sino de capital, mercancías, e intangible<sup>8</sup>, dicho intercambio de personas es en parte una utopía que en el contexto económico actual configura o responde, más bien, a un efecto de migraciones regidas por un ausente estado de bienestar.*

## **MIGRACIÓN INTERNACIONAL Y RELACIONES DE GÉNERO**

Respecto de la migración internacional, si bien es cierto que son los hombres quienes más emigran de nuestro país, no se puede dejar de lado el constante aumento que ha tenido la migración femenina, reduciendo entonces la brecha histórica entre hombres y mujeres en el fenómeno migratorio y, aún por lo creciente de la participación femenina es indispensable diferenciar los efectos por género que esto trae consigo.

Las investigaciones más recientes sobre la migración internacional, -destaca Gloria Valle- dan cuenta de un proceso de feminización creciente de los flujos migratorios. Por otra parte, es en el contexto de los procesos de globalización donde se ubican muchas veces, la aparición y desarrollo de corrientes migratorias femeninas, las cuales se caracterizan por iniciar el proceso migratorio solas, fundamentalmente por motivos laborales y su consiguiente vinculación con la pobreza.<sup>9</sup>

Sosteniendo lo anterior no solamente de forma cualitativa, sino también a partir de la información cuantitativa presentada en el siguiente cuadro del Instituto Nacional de Estadística y Geografía (INEGI), que concentra las principales causas de emigración en nuestro país y donde evidentemente figura en primer lugar, en hombres como en mujeres,

---

<sup>8</sup> Claudia Mora: Globalización, *Género y Migraciones*. Polis Revista de la Universidad Bolivariana Vol. 7 No. 20. 2008. p. 292.

<sup>9</sup> Gloria Valle: *Feminización de la pobreza y la migración en el contexto de la globalización*. Revista Electrónica Zacatecana sobre Población y Sociedad. Año 6 / Tercera era/ número 28 / abril-junio 2006

“buscar trabajo” dejando en un segundo plano “reunirse con la familia” para el caso de las mujeres.

La situación económica no es ajena a este tipo de eventos y cambios en la dinámica poblacional de México, más bien, dichos cambios son el resultado de la implementación de un modelo que ha sabido crear un ejército de reserva industrial<sup>10</sup> dispuesto a trabajar en cualquier lugar del mundo y en condiciones por demás precarias.

**CUADRO 02**  
**DISTRIBUCIÓN PORCENTUAL DE LOS MIGRANTES**  
**HACIA ESTADOS UNIDOS DE AMÉRICA POR CAUSA DE**  
**LA MIGRACIÓN SEGÚN SEXO**

Causa de la emigración	Migrantes hacia EU	Sexo	
		Hombres	Mujeres
Total	2 608 215	2 193 228	414 987
Buscar trabajo	75.8	82.7	45.8
Consiguió trabajo	8.6	9.3	5.5
Reunirse con su familia	7.8	2.8	29.6
Estudiar	1.6	1.1	3.8
Matrimonio o unión	1.8	0.1	9.4
Salud	0.2	0.1	0.9
Otra causa	1.1	0.8	2.3
No especificado	3.1	3.1	2.7

**Fuente:** INEGI. Encuesta Nacional de Empleo 2002. Modulo sobre Migración

En el cuadro 03 se observa que desde edades tempranas, de 12 a 19 años, ya es notable la incidencia de mujeres que migran por causas de trabajo y se acentúan en el grupo de edad de 20 a 39 años, superando en casi cuatro puntos porcentuales la incidencia de los hombres, entre las mismas edades, que migran en busca de trabajo.

Al igual que en el cuadro 02, en el cuadro 03 se observa la incorporación de la mujer a la actividad productiva como un agente activo y al mismo tiempo como un fenómeno complejo creciente pero delimitado en cada una de sus especificidades por el modelo económico actual que crea y organiza en función de estrategias para la concentración del capital.

<sup>10</sup> Karl Marx: El Capital. Crítica de la economía política. Editorial Fondo de Cultura Económica, México. Pág. 532

CUADRO 03

**DISTRIBUCIÓN PORCENTUAL DE LA POBLACIÓN DE 12 AÑOS Y  
MÁS QUE HA TRABAJADO O BUSCADO TRABAJO EN LOS  
ESTADOS UNIDOS DE AMÉRICA POR GRUPOS DE EDAD SEGÚN  
SEXO**

Grupos de edad	Sexo			Índice de masculinidad
	Total	Hombres	Mujeres	
Total	2 608 215	2 193 228	414 987	529
12 - 19.	2.3	2	3.7	293
20 - 39	47.5	46.9	50.7	489
40 - 49	21.3	21.5	20.4	557
50 y más	28.9	29.6	25.2	620
	100	100	100	

**Fuente:** INEGI. Encuesta Nacional de Empleo 2002. Modulo sobre Migración

La Organización Internacional para las Migraciones ha señalado que el 49 por ciento de las migraciones en el mundo son femeninas y por otro lado se añade que *la alta participación de mujeres en la migración mundial está relacionada con la demanda en empleos precarios, principalmente en servicios, y que el destino migratorio está relacionado con el género del migrante*<sup>11</sup>.

La Organización Internacional para las Migraciones (OIM) (2012) publica en su apartado de hechos y cifras, estimaciones globales lo siguiente:<sup>12</sup>

- El número estimado de migrantes internacionales a nivel mundial es de 214 millones de habitantes.
- Hoy una de cada 33 personas en el mundo, es un migrante.
- Los migrantes constituirían el quinto país más poblado del mundo.
- 49%. Porcentaje de mujeres entre los migrantes del mundo

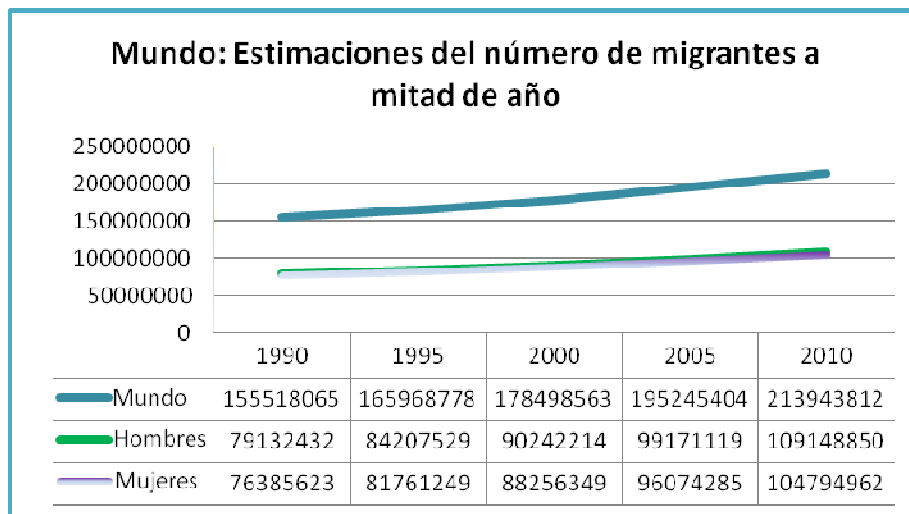
<sup>11</sup>Claudia Mora: Globalización, *Género y Migraciones*. Polis Revista de la Universidad Bolivariana Vol. 7 No. 20. 2008. p. 288

<sup>12</sup>Organización Internacional para las Migraciones (2012). Hechos y Cifras <http://www.iom.int/jahia/Jahia/facts-and-figures/lang/es>

- Las remesas han aumentado exponencialmente: de 132,000 millones en 2000 han alcanzado unos 440,000 millones de dólares EE.UU. en 2010, y ello a pesar de registrar una pequeña disminución debido a la crisis económica vigente.
- En 2010, los principales países beneficiarios de remesas fueron la India, China, México, Filipinas, y Francia.

El comportamiento que ha experimentado el fenómeno migratorio a nivel mundial desde el año 1990 y hasta el 2010, se presenta en la siguiente gráfica:

GRÁFICO 03



**Fuente:** Construido por la autora a partir de United Nation Population Division. International Migrant Stocks. The 2008 Revision.

La misma OIM también muestra datos estadísticos para el continente Americano.

- 57,5 millones, es el número estimado de migrantes internacionales en América Latina y el Caribe en 2010. Los países de la región con la mayor cantidad de migrantes son:

- Estados Unidos de América (42.8 millones)
  - Canadá (7.2 millones)
- 50.1%, es el porcentaje de mujeres migrantes en la región.
  - 58,100 millones de dólares EE.UU., es la cantidad de remesas se estima recibieron los países en desarrollo de América Latina y el Caribe en 2010.
  - 5,4 millones es el número estimado de desplazados internos en las Américas a finales de 2010. Los países con la mayor cantidad de desplazados internos son:
    - Colombia (3,6 a 5,2 millones)
    - Perú (150.000)
    - México (120.000)

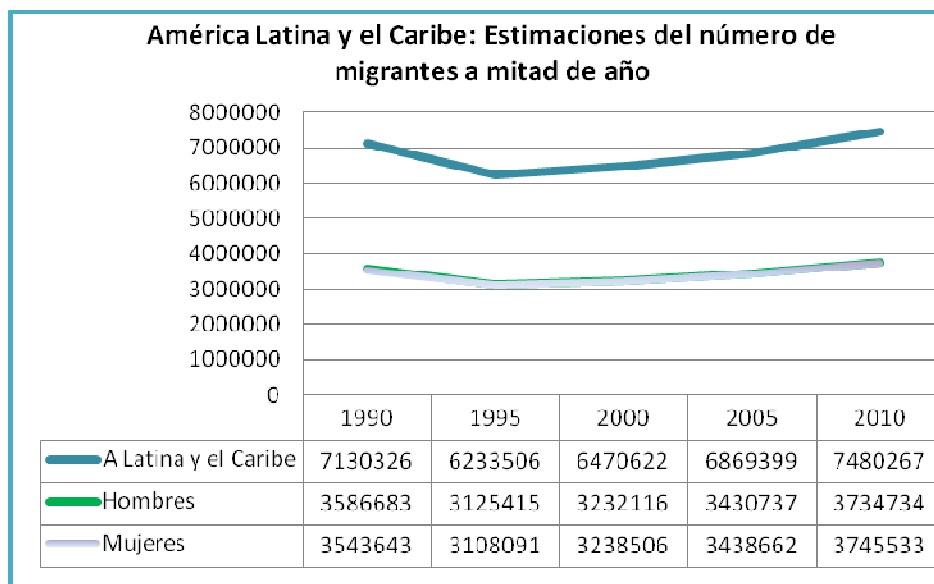
Se destaca además que “aunque en algunas regiones efectivamente ha habido una feminización neta de los flujos, lo que realmente ha cambiado en los últimos cuarenta años es el hecho de que cada vez más mujeres migran de forma independiente en búsqueda de trabajo, en vez de hacerlo como “dependientes” familiares, viajando con sus esposos o reuniéndose con ellos en el exterior. Sumado a esta tendencia en el patrón de migración femenina, el otro cambio significativo a considerar es el mayor grado de atención que académicos y encargados de diseñar políticas públicas prestan a la migración femenina, al papel del género en los procesos migratorios y, sobre todo, a la creciente participación de las mujeres en el envío de remesas”.<sup>13</sup>

Las siguientes gráficas muestran el comportamiento de las migraciones en América Latina y México, sus tendencias son similares e igualmente nos damos por entendidos que la situación de pobreza que mantienen estos países es entre otras cosas por altas tasas de desocupación laboral, baja cualificación, bajos salarios, bajo nivel educativo y que aunque no son las únicas causas si son las que afectan de manera directa y progresiva el bienestar de los individuos y en el caso específico de las mujeres se habla de una feminización de la pobreza aludiendo a que un mayor número de mujeres son las que guardan también un mayor número en características de marginación.

#### GRÁFICO 04

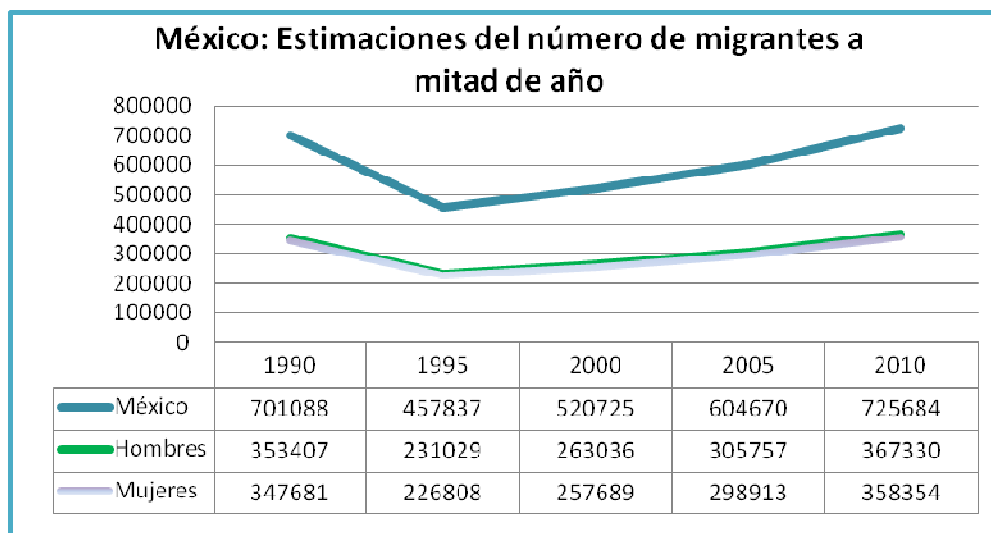
---

<sup>13</sup>Denise Paiewonsky (2007): *Feminización de la migración*. INSTRAW, Documento de Trabajo No. 1, Santo Domingo, pág. 3



**Fuente:** Construido por la autora a partir de United Nation Population Division. International Migrant Stocks. The 2008 Revision.

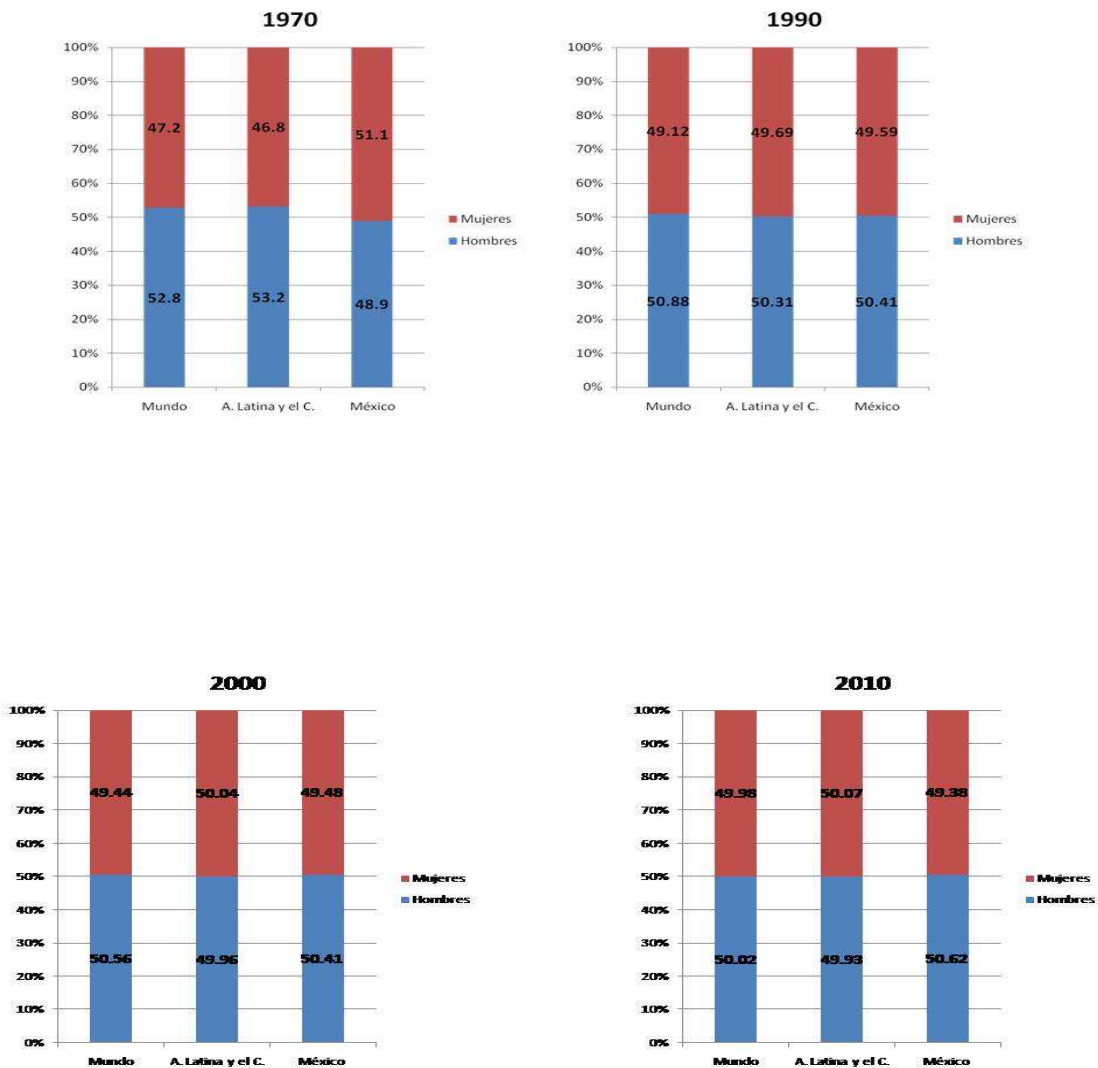
GRÁFICO 05



**Fuente:** Construido por la autora a partir de United Nation Population Division. International Migrant Stocks. The 2008 Revision.

GRÁFICO 06

## Porcentaje de la participación de la población femenina en la migración internacional



Construido por la autora a partir de (1) UnitedNationPopulationDivision. International Migrant Stocks. The 2008 Revision;(2)IOM (2005): *World Migration 2005. Costs and Benefits of International Migration*. (3) Los datos para México en 1970 corresponden exclusivamente a la población nacida en México residente en Estados Unidos de América. Tomado de Ramiro Morales Hernández (2006).

**CONSIDERACIONES FINALES:** ¿cuál ha sido el impacto que tiene el desarrollo económico sobre las migraciones internacionales desde una perspectiva de género?

El así denominado fenómeno de la globalización ha conferido características específicas a la migración internacional de América Latina y México en particular, al tiempo que ha producido un importante incremento de este fenómeno sociodemográfico.

El panorama migratorio se ha tornado más complejo, incorporando elementos de particular relevancia como es la feminización de las migraciones en general y de las internacionales en específicos.

Con todo y el amplio debate existente en cuanto a los vínculos recíprocos entre el fenómeno migratorio y el desarrollo, todo apunta a que el modelo de desarrollo adoptado, ampliamente concentrador de las riquezas estimula la adopción de estrategias de vida y sobrevivencia de la población, en particular la femenina donde se inserta la migración como elemento relevante. Todo ello ante un mercado de trabajo que se ve incrementado, entre otros factores, por la incorporación femenina masiva al mismo, al tiempo que los empleos que se generan rodean las categorías de informales y precarios.

## **BIBLIOGRAFÍA**

Boltvinik Julio (2003). Conceptos y medición de la pobreza. La necesidad de ampliar la mirada. Papeles de Población, octubre/diciembre, número 038, pp. 9-25. Universidad Autónoma del Estado de México. Toluca, México. Recuperado el 23 de junio de 2011, en <http://redalyc.uaemex.mx/src/inicio/ArtPdfRed.jsp?iCve=11203801>

CONEVAL 2010 con base en el MCS-ENIGH 2008 y 2010. <http://www.coneval.gob.mx/cmsconeval/rw/pages/medicion/medicionpobreza.es.do>

Estudiante de la Maestría en Ciencias Sociales de la Unidad Académica de Ciencias Sociales de la Universidad Autónoma de Zacatecas, México.

INEGI (2012). Tabulados básicos del XII Censo General de Población y Vivienda 2000 en <http://www.inegi.org.mx/sistemas/TabuladosBasicos/Default.aspx?c=16852&s=est>

INEGI (2012). Tabulados básicos del Censo de Población y Vivienda 2010 en <http://www3.inegi.org.mx/sistemas/TabuladosBasicos/Default.aspx?c=27302&s=est>

Martuscelli, Antonio, (2009). Crisis financiera: la perspectiva de los países en desarrollo. Política exterior, ISSN 0213-6856, Vol. 23, N° 129, págs. 107-114.

[http://dialnet.unirioja.es/servlet/busquedadoc?t=pobreza+y+crisis+financiera &db=1&td=todo](http://dialnet.unirioja.es/servlet/busquedadoc?t=pobreza+y+crisis+financiera&db=1&td=todo)

Marx Karl: El Capital. Crítica de la economía política. Editorial Fondo de Cultura Económica, México.

Mora Claudia: Globalización, *Género y Migraciones*. Polis Revista de la Universidad Bolivariana Vol. 7 No. 20. 2008.

Organización Internacional para las Migraciones (2012). Hechos y Cifras <http://www.iom.int/jahia/Jahia/facts-and-figures/lang/es>

Paiewonsky Denise (2007). *Feminización de la migración*. INSTRAW, Documento de Trabajo No. 1, Santo Domingo.

United Nation Population Division. International Migrant Stocks. The 2008 Revision.