

Retorno versus asentamientos en la residencia permanente. Y desarrollo regional en el lugar de origen del migrante mexicano.

Martha Guerrero Ortiz y Eramis Bueno Sánchez.

Cita:

Martha Guerrero Ortiz y Eramis Bueno Sánchez (2009). *Retorno versus asentamientos en la residencia permanente. Y desarrollo regional en el lugar de origen del migrante mexicano. XXVII Congreso de la Asociación Latinoamericana de Sociología. VIII Jornadas de Sociología de la Universidad de Buenos Aires. Asociación Latinoamericana de Sociología, Buenos Aires.*

Dirección estable: <https://www.aacademica.org/000-062/536>

ARK: <https://n2t.net/ark:/13683/evbW/hMk>

Retorno versus asentamientos en la residencia permanente

**Y desarrollo regional en el lugar
de origen del migrante mexicano**

Martha Guerrero Ortiz¹

Eramis Bueno Sánchez²

El presente trabajo tiene como objetivo describir y analizar las características sociodemográficas del migrante retornado a su comunidad de origen en relación con las posibilidades de desarrollo local, familiar y regional que puedan tener en el lugar de origen del migrante asociado con los programas para los migrantes que regresan de Estados Unidos, mismos que son considerados como mano de obra calificada que posee capital humano y social para poder contribuir en el desarrollo local. Es por ello, que el documento se organiza en cuatro partes: la primera, destaca las características del retorno de migrantes a su lugar de origen; la segunda parte, se concentra en el entendimiento de las remesas y en la diversidad de las mismas y presenta una medición cuantitativa de las remesas en los últimos años con base en las cifras proporcionadas por el Banco de México; la tercera, describe los programas institucionales enfocados a los migrantes en relación con el desarrollo local, familiar y regional que se pueda impulsar y; por último, en la cuarta parte se establecen algunas conclusiones.

¹ Profesora-Investigadora de la Unidad Académica de Ciencias Sociales y Políticas Públicas de la Universidad Autónoma de Zacatecas, el correo electrónico es: marthaguerrero_5@hotmail.com

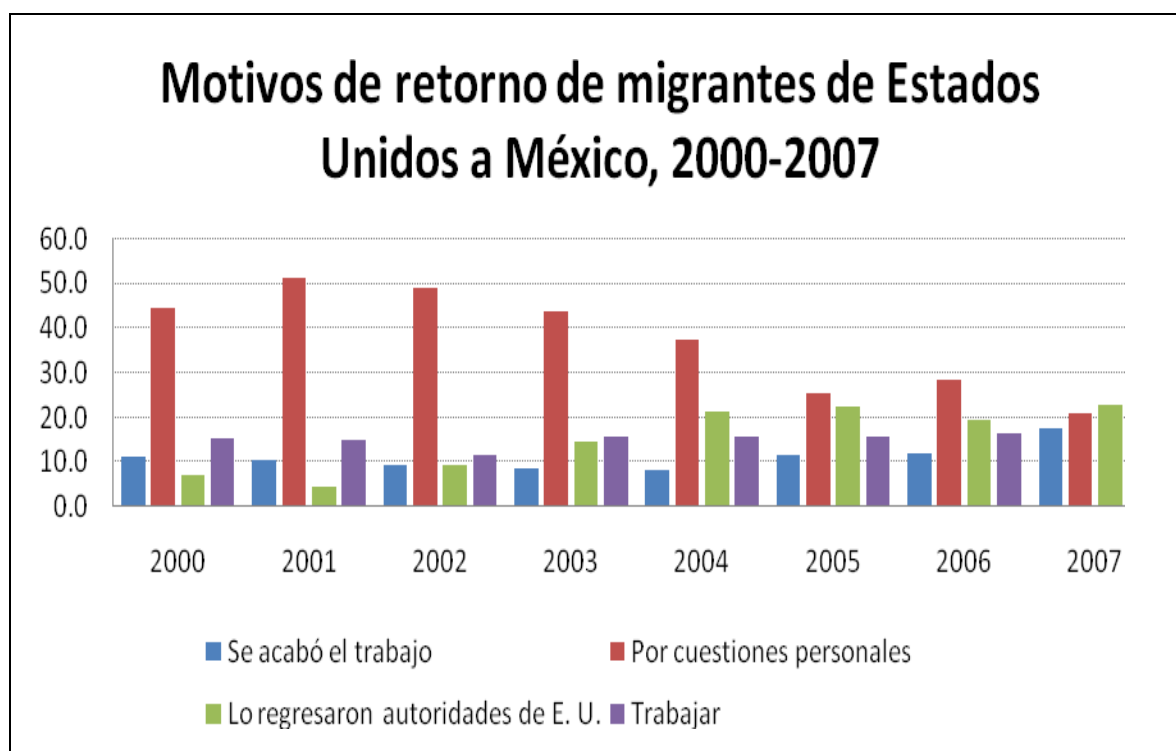
² Profesor-Investigador de la Unidad Académica de Ciencias Sociales y Políticas Públicas de la Universidad Autónoma de Zacatecas, el correo electrónico es: eramis2000@yahoo.com

Características sociodemográficas del retorno de migrantes a su lugar de origen

El retorno³ de migrantes de Estados Unidos de América, país de primer mundo, a su lugar de origen, resulta ser un hecho enigmático y para muchos incomprensible. El retorno, pone en cuestión: por un lado, el pretendido carácter unidireccional o definitivo y por otro, es un aspecto fundamental que debe ser explicado y tomado en cuenta a la hora de legislar. (Durand; 2004).

También, Durand considera que el fenómeno del retorno del migrante está en relación con lo que le sucedió durante su estadía y con los cambios que se dan en el contexto internacional de los países de origen y destino. De ahí que algunas explicaciones que se han dado para esclarecer las causas y la permanencia del flujo migratorio puedan también explicar, en sentido inverso, por qué algunos migrantes toman la determinación de regresar.

Gráfica 1



Fuente: Elaboración con base en los datos de la STPS, CONAPO, INM, SRE y EI COLEF, Encuesta sobre Migración en la Frontera Norte de México.

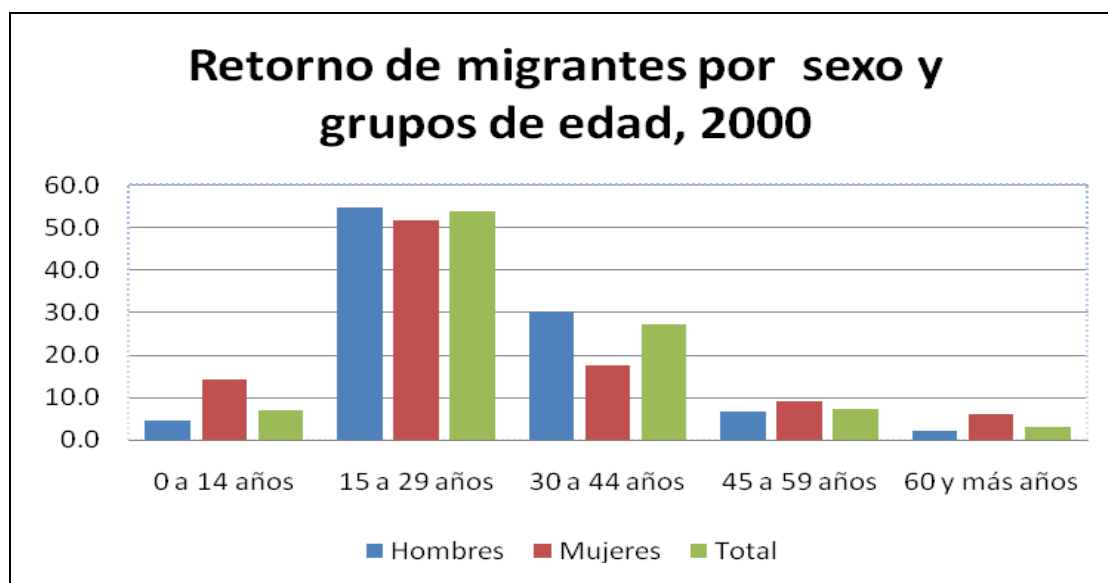
³ Se entiende como el regreso de otro país al país de origen (Pries; 2002).

El retorno de migrantes se puede clasificar en tres tipos: los primeros que después de haber pasado una corta o larga estancia en el extranjero, deciden regresar por cuestiones personales entre ellas que pueden ser, por problemas y complicaciones de salud, por tener familia directa – madre, padre, esposo(a) e hijos(as)- en el lugar de origen del migrante, puede ser porque alguno de los miembros de la familia fue deportado y enviado a México, para pasar su vejez, por buscar alternativas y formas de vida en su lugar de origen; el segundo grupo, corresponde a los trabajadores temporales retornan porque se acabó el trabajo (ver gráfica 1) en el país de destino e igual porque se quedó desempleado y sin ninguna posibilidad de adquirir algún seguro de desempleo y por último; el tercer grupo, el retorno de migrantes porque lo regresaron las autoridades de Estados Unidos, se observa en los últimos años un incremento considerable ya cerca de una cuarta parte de los migrantes regresan por este motivo (Gráfica 1), cifras que develan el endurecimiento de las fronteras norteamericanas y las redadas de las autoridades que ya no sólo se dan en la frontera sino en los centros de trabajo para la captura de los inmigrantes indocumentados.

Con base en el censo de población del 2000, se registró un total de 284, 806 migrantes de retorno, de ellos el 76.2 por ciento son hombres y 23.8 por ciento mujeres, estos resultados, es probable que se deba a la considerable participación, de los hombres en el evento migratorio y que también se vea reflejo en el retorno de los mismos. También, se sabe que es una migración laboral⁴ por el grupo de edad al que se ubican, más de la mitad con 53.8 por ciento de los migrantes retornados tienen entre 15 a 29 años de edad, del siguiente grupo de 30 a 44 años es un poco más de una cuarta parte con 27.2 por ciento de migrantes de retorno (ver gráfica 2). En la misma gráfica, se destaca otros dos grupos de migrantes retornados que son los de 45 a 49 años de edad con 7.3 por ciento de participación y los de 60 y más años que ya son el 3 por ciento de los casos. Estos últimos grupos, es muy posible que estemos frente a migrantes que después de haber residido en los Estados Unidos retornan a su lugar de origen y pueden ser pensionados y ahora jubilados por haber sido trabajadores migratorios.

⁴ CONAPO en la Encuesta Dinámica Demográfica 2006, registró el 76.3 por ciento de la emigración se da por algún motivo asociado al trabajo.

Gráfica 2



Fuente: Elaboración con base en la muestra censal de Población y Vivienda, 2000.

Este fenómeno del retorno de migrantes no es exclusivo de los hombres sino de las mujeres también así lo muestran los datos y la gráfica 2, al observar. En primer lugar, que retornan una proporción mayor de niñas que de niños, en el primer grupo de edad, de 0 a 14 años, situación que no sucede lo mismo en el siguiente grupo de edad, con una ligera participación porcentual, en el caso de los jóvenes entre los 15 a 29 años de edad e igual comportamiento se presenta de los 30 a los 44 años, pero no siendo así, para el caso de las mujeres entre los grupos que van de 45 a 59 años y de 60 y más que registran una mayor participación en el retorno de las mujeres.

Esta situación puede tener sus explicaciones en el caso de las mujeres de edad joven, hay estudios que argumentan que son precisamente los hombres los que manifiestan y lo hacen explícito el deseo de regresar al lugar de origen. Mientras que las mujeres manifiestan el deseo de no regresar al lugar de donde salió porque son ellas las que perderían más que los hombres en relación a las condiciones y estilos de vida que el nuevo lugar de destino les brinda o acceden a ciertas condiciones diferentes como puede ser, tener una casa más equipada en aparatos domésticos que les hace sentir el trabajo de las labores del hogar más ligeras, además de que en varios casos incursionan en el mercado de trabajo, situación que les da relativa independencia para poder decidir sobre el gasto y consumo de sus ingresos y obtener de manera más decidida el apoyo o ayuda de la pareja en el cuidado y atención de los hijos y de las labores del hogar.

Entonces, los migrantes que piensan en el retorno, mantienen sus vínculos con el lugar de origen, cuidan sus relaciones e incrementan su capital social a lo largo del tiempo. El capital social puede servir tanto para emprender una aventura migratoria (Massey, D. et. Al 1987; Massey, D. Goldring, L. y Durand, J. 1994) como para regresar. En este sentido la teoría del capital social explica la factibilidad del retorno (Durand; 2004).

De igual manera, los mismos datos de la muestra censal 2000, nos señalan que el retorno de migrantes fue de un total de 284, 806 personas que retornaron al país, siendo en su gran mayoría, con un setenta por ciento, para los estados más expulsores de población y la región histórica de la migración como es Jalisco, Michoacán, Guanajuato y Zacatecas. Además, de los estados de México, el Distrito Federal, Chihuahua, Veracruz, Hidalgo y Nuevo León, es decir, siete de cada diez de los migrantes retornados llegaron a estos estados de origen de los migrantes. En cambio para el caso del retorno de migrantes debido a una deportación se tiene para el 2007, un registro de 400 mil mexicanos deportados al país y 135 mil niños están abandonados en Estados Unidos, porque uno o ambos padres no tienen residencia legal y fueron deportados (La jornada, 26/01/2009).

Otra fuente estadística, como la EMIF⁵, nos informa que un total de 536 mil 255 personas devueltas por la patrulla fronteriza en 2007, de los cuales cerca del 60 por ciento eran originarios de los estados de Oaxaca, Chiapas, Guanajuato, Veracruz, Michoacán, Puebla, Guerrero y Jalisco. Cifras que nos muestran la presencia de los estados que se habían caracterizado por su relativa participación en el flujo migratorio y que ahora se colocan en los primeros lugares a nivel nacional en relación con el retorno de los migrantes como es el caso de los estados de Oaxaca, Chiapas y Veracruz.

Remesas y diversidad de las mismas

Las remesas⁶ de los migrantes han sido y son un soporte económico fundamental para muchos hogares mexicanos aunque para nadie resulta grato el reconocimiento de este hecho por lo que implica y significa: más migración, despoblamiento en el lugar de origen y las personas se van porque las condiciones económicas lo propician. Sin embargo, con respecto a la diversidad de las

⁵ Encuesta sobre Migración Internacional en la Frontera Norte de México.

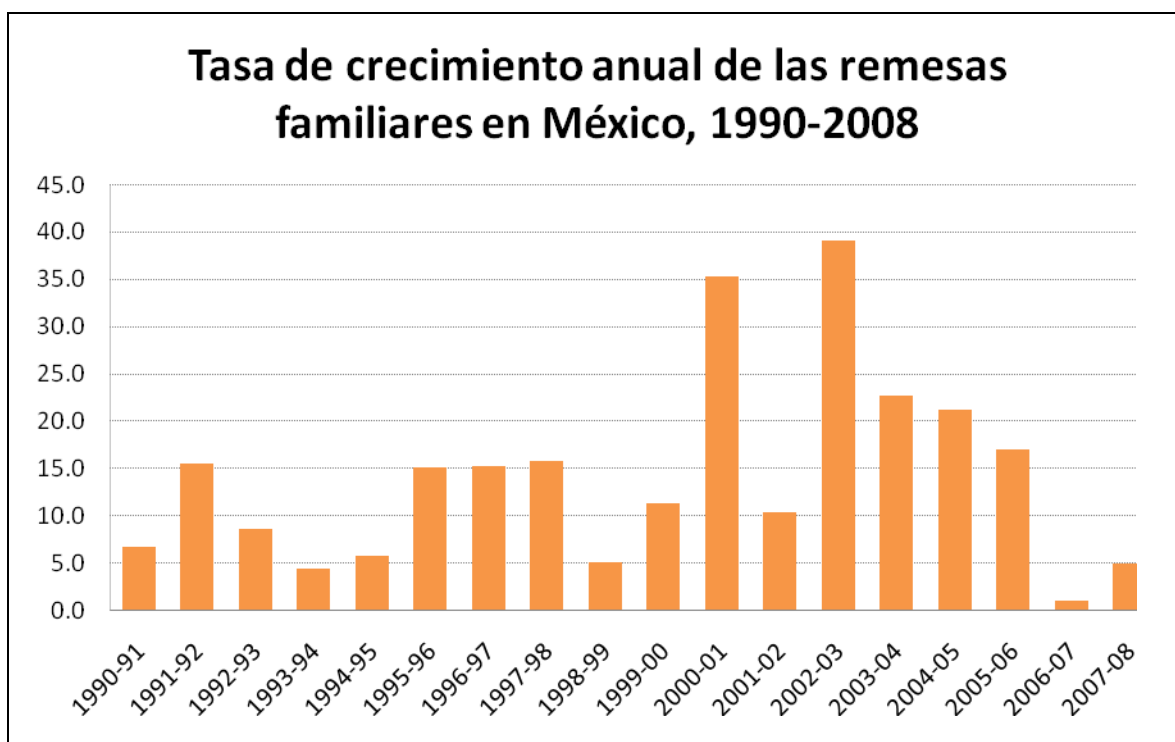
⁶ Es la suma de dinero proveniente del ingreso y/o ahorro transferido hacia el país de origen por los residentes de este país que radican en el extranjero (Zárate; 2006:14).

remesas se tiene: las de tipo familiar que son las que llegan mes con mes a los hogares de los migrantes y se envían para el sustento familiar; las remesas específicas no vienen en el monto de cada mes sino son las del 10 de mayo –festejo del día de la madre- navidad y cumpleaños son eventuales los envíos de las remesas para comprar ganado, tractor, construir y/o la reparación de la casa y; en determinados momentos los migrantes han convertido las remesas y sus ahorros en inversiones a plazo fijo (Durand, 1992; Durand y Arias, 1997; García, 2000).

En este sentido, el uso de las remesas vinculadas con actividades productivas -la compra de tierras, ganado, maquinaria o equipo de trabajo- establecimientos de negocios o mejoras de viviendas, u otro tipo de inversiones no productivas –compra de inmuebles y activos financieros en general- . De manera particular, se tiene una notable ambigüedad con respecto a la falta de claridad de las remesas –envíos y transferencias de bolsillo-, y el capital ahorrado que ingresa a México como parte del flujo de bienes y recursos financieros asociados a la migración de retorno a nuestro país. Las primeras son las que tiene mayor aplicación en el sustento o mantención de la familia del migrante, mientras que el capital ahorrado de los migrantes permanentes de retorno –y el de los temporales de larga estancia- es más probable que sean empleados en la adquisición de bienes inmuebles, en la formación de negocios, u otro tipo de inversión productiva o financiera.

Por su parte, las remesas colectivas se utilizan para el desarrollo de los proyectos sociales, como inversión social con el apoyo del programa 3x1 han propiciado la mejora en las condiciones de vida del conjunto de la población en las comunidades de origen donde han promovido cientos de obras de infraestructura básica (García, 2006). El programa 4+1 para la transformación de las remesas en inversión productiva en la concentración de los negocios y empresarios.

Gráfica 3



Fuente: Estimaciones de CONAPO con base en INEGI, *Encuesta Nacional de Ingresos y Gastos de los Hogares* (ENIGH), 1992, 1994, 1996, 1998, 2000, 2002, 2004, 2005 y 2006.

Con respecto a las tendencias observadas en la captación de las remesas en México, en la última década del siglo pasado y la primera del presente siglo se tiene lo siguiente: con base en la gráfica 3, una tendencia ascendente de 1991 a 1992 un incremento en las remesas de 8.7 puntos porcentuales, mismos que son perdidos y con ello adquiriendo una tendencia decreciente de la remesas para los siguientes años de 1992 a 1993 y 1993 a 1994, año que finalizó con una marcada crisis económica en México.

Ya para 1994 a 1995 se recupera un poco la captación de las remesas en el país hasta llegar a una máxima recuperación o tendencia ascendente para los años de 1995 a 1996, para el siguiente año se observa, que se mantiene el ritmo de crecimiento hasta 1998, para luego registrar una pronunciada caída de casi 11 puntos porcentuales para 1999. En cambio, continúa con una ligera recuperación ascendente primero de 6.2 puntos porcentuales para los años que van de 1999 al 2000 y de 2000 a 2001 de 24.1 puntos porcentuales, mismos que se ven reflejados con una tasa de crecimiento anual del 35.3 por ciento, mismos que son perdidos en su captación de las remesas

para los años de 2001 a 2002, no siendo así para 2002 a 2003 con cerca del 40 por ciento de las remesas para luego marcar una tendencia descendente de las remesas hasta la actualidad. Debido, en gran parte, por la reducción de la actividad económica de los Estados Unidos, por la crisis económica que se refleja en la caída de las horas de trabajo a la semana, lo que provoca que la mitad de los migrantes envíen menos remesa, pues sus ganancias semanales se ven reducidas (Bustamante; 2009).

En la república mexicana la captación de las remesas por entidades federativas para el año 2008, se tiene que tan sólo en trece estados de la República concentró un poco más de tres cuartas partes con 76.2 por ciento del total de las remesas en los estados siguientes: Michoacán, Guanajuato, México, Jalisco, Veracruz, Puebla, Oaxaca, Guerrero, Distrito Federal, Hidalgo, Coahuila, San Luis Potosí y Zacatecas.

Programas institucionales enfocados a los migrantes para el desarrollo local, familiar y regional

Los programas gubernamentales en materia migratoria que se tienen en relación con la organización de los migrantes a través de los clubes de los mismos es el caso de la región histórica de la migración⁷ y en particular Zacatecas que no sólo ha sido un referente en el programa 3x1 para los Estados de Hidalgo y Veracruz, sino también para los demás Estados del país de México.

Situación que se debe básicamente a la conformación de la Federación de Clubes Zacatecanos del Sur de California que se formó en 1965; se institucionalizó a mediados de los ochenta del siglo pasado; se implementó el programa 2x1 por el apoyo del Gobernador Genaro Borrego en su administración 1986-1992, junto con ello el programa de Salud en el IMSS –a través del pago de cuotas-. Ya para 1997, se implementó el programa 3x1 por el apoyo del Gobernador Ricardo Monrreal; el Programa de Comunidades de Zacatecanos en el Extranjero y por último, en 1999 se creó la Confederación de Clubes Zacatecanos.

⁷ Conformada por los estados de Guanajuato, Jalisco, Michoacán, Zacatecas, San Luis Potosí, Aguascalientes, Nayarit, Colima y Durango.

Otros de los aspectos característicos que se observan son las diferencias en relación a las fechas e inicios de los institutos para brindarles apoyo y atención a los migrantes y su familia. Zacatecas inicia en 1999, Veracruz en el 2004, Puebla y Nuevo León en 2005.

En la región Tradicional y particularmente el caso de Zacatecas se tiene el instituto en atención al migrante y su familia su eje rector y articulador es el Programa Estatal de Desarrollo. Los programas en marcha son el 3x1 y 4+1, donde se establece una relación entre los migrantes y la institución, entre los estados y sus municipios. También, los subprogramas establecer los vínculos con las Federaciones y Clubes de Migrantes Zacatecanos, trabajos con las asociaciones y los migrantes organizados en temas importantes como es el marco jurídico, desarrollo económico, representación del gobierno en los lugares de destino de los migrantes zacatecanos. Esta presente el apoyo en la conformación de las Federaciones; el turismo paisano; promover ventas y productos de origen zacatecano; foros sobre liderazgos e instrumentar diplomacia entre las Federaciones.

También, en la región tradicional en el flujo migratorio en general y de manera particular el estado de Guanajuato opera el Programa de Servicio de Pago de Remesas, mismo que consiste en la implementación de 481 sucursales en el Estado y 25 en los Estados Unidos, pago de remesas en las Farmacias Benavides, visto este programa como una estrategia para aprovechar las ventajas comparativas mediante el servicio de las Farmacias en los municipios más alejados del estado. Brindando un servicio las 24 horas, los 365 días del año y con tres envíos por día. De esta forma, se les da apoyo a los migrantes establecidos en los Estados Unidos y a su familia en Guanajuato.

Este programa se caracteriza por ser incluyente en la conformación de una red no sólo de ahorro sino para el apoyo en créditos para el beneficio del migrante y su familia en invertir en un negocio. Asimismo, atiende el tema de jubilaciones y pensiones y se estima que el fondo tiene vida para los próximos 20 años.

Algunas de las perspectivas del Programa de Servicio de Pago de Remesas es integrar nuevas remesas, que se pueda cobrar los envíos de remesas en cualquier punto del país y bajar los recursos económicos y su aplicación estatal y municipal.

En la región centro⁸ y en particular el caso del estado de Puebla se tienen los Programas 1x1 y 3x1. Con respecto al primero, con el fin de apoyar proyectos productivos, no necesariamente debe intervenir varias familias sino una sola familia, regresa a tu comunidad de origen, compra de maquinaria y herramientas para el trabajo de construcción, construir carreteras que comunican a pueblos dispersos, engorda de bovinos, invernaderos, exportación de jitomate a los Estados Unidos y donación de computadoras a las escuelas. Elaboración de convenios educativos con las universidades del estado y de los Estados Unidos para extender certificados que los acrediten en el desarrollo de habilidades y puedan obtener un oficio.

Asimismo, se cuenta con oficinas móviles con el propósito de establecer anclas, encontrar gente en el desierto y por las rutas migratorias, teleconferencias entre los miembros de la familia en el lugar de origen y destino.

En esta misma región del centro aparece el estado de Hidalgo, donde aparece el Programa de Identidad Jurídica para el Migrante. Con el objetivo de obtener el acta de nacimiento, comunicación con líderes, gente que requiere su acta y su CURP, tramitar pasaportes, poder registra a sus hijos, poder optar por la doble nacionalidad, creación de bases de datos del registro de migrantes de Hidalgo en los Estados Unidos, establecer contactos con la primera y segunda generación de migrantes. Asimismo, el Programa Ya Soy Hidalguense que consiste en la Legalización de documentos, deciden si lo registran en el Estado o en un municipio, no solo se evitan los abusos en el cobro por la traducción de un documento sino que se evita un desembolso para la familia del migrante, no se cobra por el acta certificada y la postilla.

En la región norte⁹ aparece el Programa que consiste en el trámite de visas temporales H2A y H2B, con el propósito de crecer y volverse competitivo, porque en gran parte no saben los empresarios de estas formas de contratación, que permite la residencia legal en los Estados Unidos, con esto no sólo evitar que se beneficien los coyotes sino que se establecen los mecanismos de un acceso más seguros. Para lo cual, se requiere un marco jurídico que se caracterice por ser armónico, que no esté desfasado con la realidad que se está dando, no se puede ayudar al migrante y recibir ayuda institucional de forma controlada y administrada del movimiento migratorio.

⁸ Incluye a siete entidades federativas: Hidalgo, Morelos, Puebla, Querétaro, Distrito Federal, México y Tlaxcala.

⁹ Conformada por Baja California, Coahuila, Chihuahua, Nuevo León, Sonora y Tamaulipas. Además, incluye dos estados que mantienen vínculos geográficos y migratorios con los estados fronterizos: Baja California Sur y Sinaloa.

Las oficinas en Chihuahua que se plantea dar solución a los problemas que se presentan. La estructura y organización de trabajo, es de lunes a viernes con una atención en oficinas y los fines de semana atención a través de escuchar su problemática y ver mecanismos de solución a las demandas de la población migrante o familiares.

En la región Sur-sureste¹⁰ y sobre todo el caso de Veracruz se cuenta con el Programas 1x1, al igual que en Puebla se apoya con este programa a impulsar proyectos productivos como invernaderos, maquiladoras y microempresas. Con respecto al Programa 3x1 y 4+1, en este último está el convenio con la Secretaría de Desarrollo Social –Sedesol-, Western Union y Gobierno del Estado, que entrará en operación para el 2008. El programa 3x1, se han observado problemas en dos sentidos. Por un lado, en la organización de las asociaciones de migrantes veracruzanos en los Estados Unidos y por otro, con la falta de recursos en los municipios.

Se cuenta con el sistema de telefonía las 24 horas de los migrantes veracruzanos en los Estados Unidos y Canadá y; el servicio del Chat. Situación legal, que les permite tener formas más seguras en sus traslados, vinculación entre el migrante y su familia. Así como, los programas sin Fronteras, Empleo Temporal en Canadá y Expedición de Licencias en el Extranjero.

Consideraciones finales

Por último, es importante decir que las experiencias exitosas que se han tenido en la implementación de estos programas en el diseño, formulación, implementación y en la obtención de sus resultados. De ahí que, se advierte la necesidad de adoptar estos programas con su correspondiente ajuste en relación con las características económicas, poblacionales, recursos naturales, políticas, culturales, de experiencia y trayectoria en los flujos migratorios que imprime cada Estados de la República Mexicana.

Para combatir las causas de la migración, México tiene que enfrentar retos inteligentes en el sentido de promover el desarrollo en todas las regiones del país y de lograr una mayor convergencia económica con Estados Unidos.

Es importante reconocer que el impacto del desarrollo sobre el fenómeno migratorio será lento y de alcance diferenciado, de acuerdo con el grado de madurez del fenómeno. La discrepancia

¹⁰ Comprende los estados de Campeche, Chiapas, Guerrero, Oaxaca, Quintana Roo, Tabasco, Veracruz y Yucatán.

regional, en términos de historicidad, magnitud y dinamismo de la migración, los distintos tipos de factores determinantes y las modalidades que está adquiriendo el fenómeno en cada una de ellas, es el momento de diseñar y ejecutar políticas orientadas tanto a la reducción de las presiones de los flujos migratorios.

Los estados de intensidad migratoria muy alta, alta y media de las regiones Centro y Sureste ya existe una importante proporción de hogares receptores de remesas que pueden tener un efecto demostrador de los beneficios relativos de la migración. Lo que significa la imperiosa necesidad en la ejecución de planes de desarrollo en dichas regiones, toda vez que éstos, instrumentados oportunamente, podrían incidir con éxito en la transformación de la actual participación migratoria.

Bibliografía

- CONAPO (1998), "Importancia de las remesas en el ingreso de los hogares" en Boletín Núm. 8, Año 3. www.conapo.gob.mx
- Durand, Jorge (2004), "Ensayo teórico sobre la emigración de retorno. El principio del rendimiento decreciente" en *Cuadernos Geográficos*. España, Universidad de Granada, número 35, pp. 103-116.
- Durand, Jorge y Douglas S. Massey, Emilio Parrado (1996), "Migradollars and development: a reconsideration of the Mexican case", *International migration review*, 30(2), pp. 423-444.
- INEGI, *XII Censo General de Población y Vivienda, 2000, Tabulados de la muestra censal*.
- <http://impreso.milenio.com/node/8588245>
- <http://www.jornada.unam.mx/2008/10/25/index.php?section=opinion&article=020a2pol>
- <http://www.elsiglodetorreon.com.mx/noticia/423737.aumenta-el-retorno-de-migrantes-al-pais.html>
- Pries, Ludger (2002). Migración transnacional y la perforación de los contenedores de Estado-nación en <http://www.ruhr-uni-bochum.de/soaps/down/oad/publ-2002-lp-migraciontransnacional.pdf>
- Zárate, Germán (2004), Remesas de los mexicanos y centroamericanos en Estados Unidos: problemas y perspectivas, El Colegio de la Frontera Norte y Miguel Ángel Porrúa.