

Perfil de Personas mayores, migración en retorno, México - EE. UU.

Ingrid Gabriela Franco Ramírez, Carolina Guidotti y Verónica Montes de Oca.

Cita:

Ingrid Gabriela Franco Ramírez, Carolina Guidotti y Verónica Montes de Oca (2017). *Perfil de Personas mayores, migración en retorno, México - EE. UU.* XIV Jornadas Argentinas de Estudios de Población. Asociación de Estudios de Población de la Argentina, Santa Fe.

Dirección estable: <https://www.aacademica.org/xivjornadasaepa/69>

ARK: <https://n2t.net/ark:/13683/e7Qs/UFq>



Esta obra está bajo una licencia de Creative Commons.
Para ver una copia de esta licencia, visite
<https://creativecommons.org/licenses/by-nc-nd/4.0/deed.es>.

Acta Académica es un proyecto académico sin fines de lucro enmarcado en la iniciativa de acceso abierto. Acta Académica fue creado para facilitar a investigadores de todo el mundo el compartir su producción académica. Para crear un perfil gratuitamente o acceder a otros trabajos visite: <https://www.aacademica.org>.

PERFIL NACIONAL DE LAS PERSONAS MAYORES, RELACIONADAS CON LA MIGRACIÓN EN RETORNO, MÉXICO – ESTADOS UNIDOS

Subsecretaría de Desarrollo Social y Humano, Secretaría de Desarrollo Social del Gobierno de la República Mexicana.
Mtra. Ingrid Gabriela Franco Ramírez y Lic. Maricela Cruz Martínez.
Ingrid.franco@sedesol.gob.mx

OBJETIVOS

Posibles características de las PAM's involucradas en retorno voluntario, caso Estados Unidos a México son las siguientes:

- Arraigo cultural al lugar de origen.
- Predominio de la brecha generacional y brecha de género.
- Comparativo aumento poblacional de PAM's y aumento en índices de población migrante.
- La falta de normativa de carácter vinculatorio y sanciones.
- La situación poblacional en vulnerabilidad multisectorial.
- Restructura metodológica de los programas sociales.

METODOLOGÍA

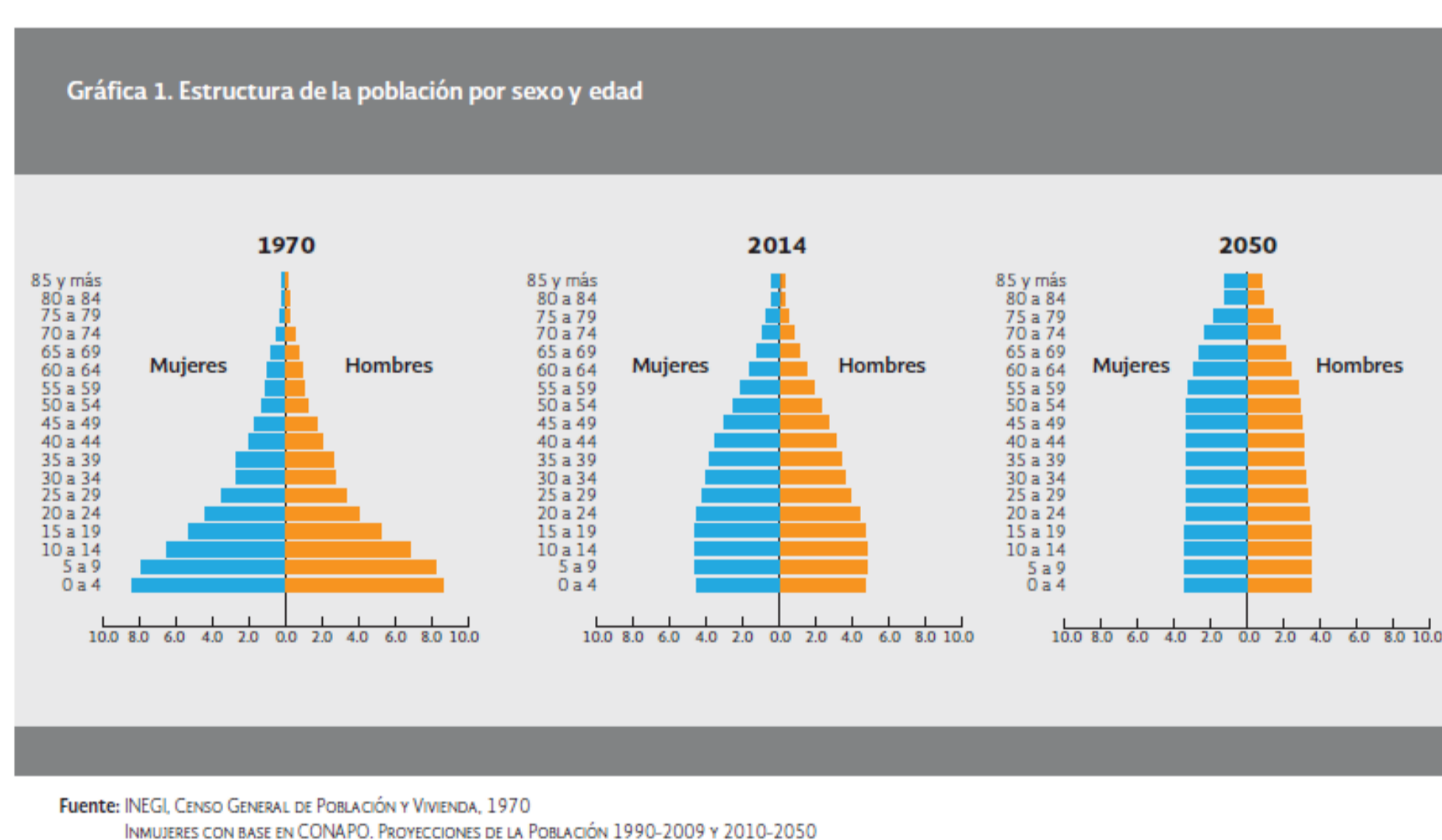
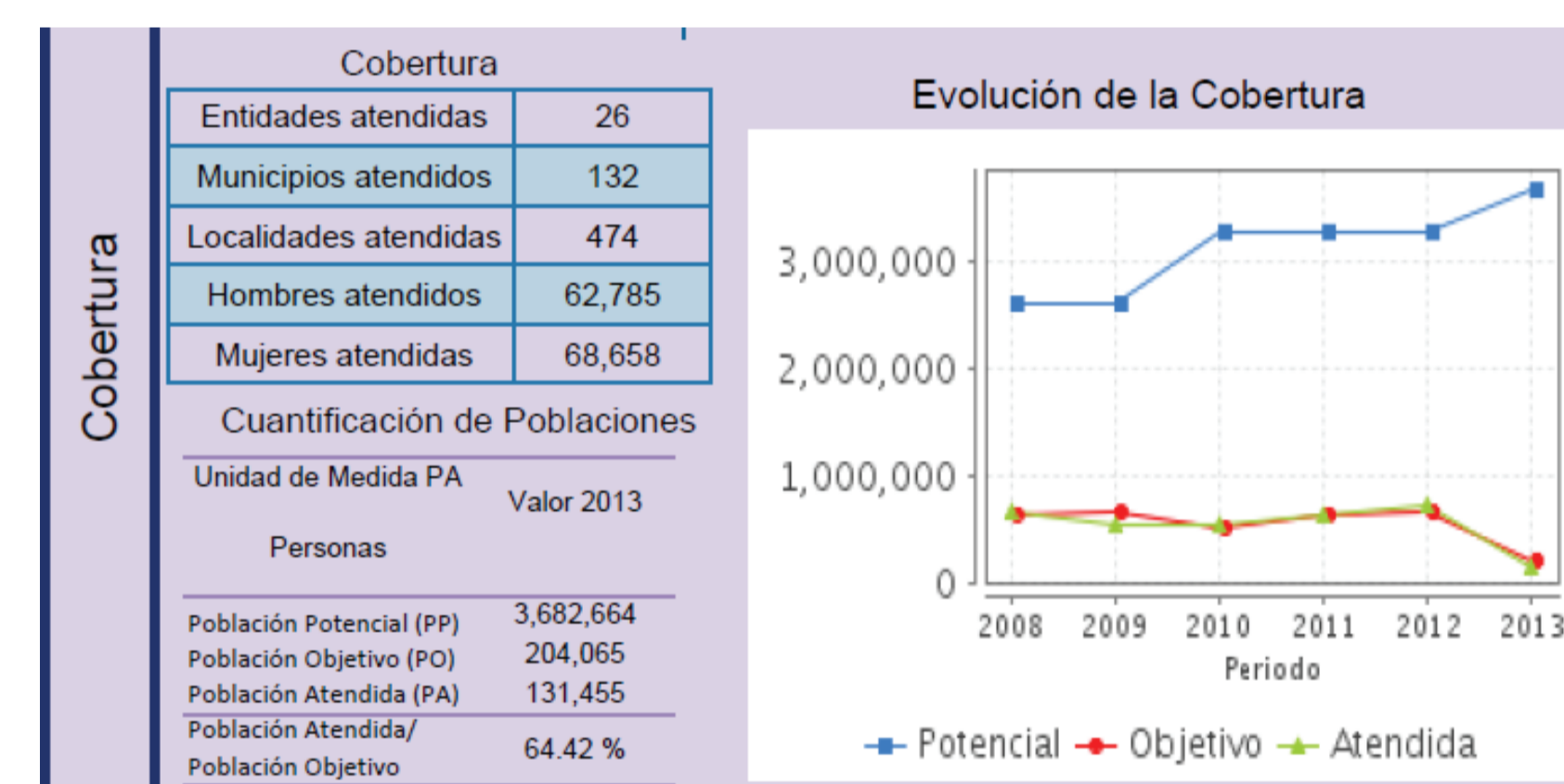
- Análisis comparativo entre la última Encuesta Intercensal de Población en México, durante el año 2015, la esperanza de vida en México 75.2 años.⁽¹⁾ y cifras del Departamento de Seguridad Social en los Estados Unidos de Norte América, en el 2015, publicó que la esperanza de vida de su población era de 78.7 años.⁽²⁾
- Análisis a los Programas de la Secretaría de Desarrollo Social, con base a la fichas de evaluación que emite el Consejo Nacional de Evaluación de Política de Desarrollo Social.
- Perspectiva del envejecimiento: Proceso gradual que se desarrolla durante el curso de vida y que conlleva cambios biológicos, fisiológicos, psico-sociales y funcionales de diversas consecuencias que se asocian con interacciones dinámicas y permanentes entre el sujeto y su medio.⁽³⁾
- Vejez: Etapa que divide el desarrollo humano. Persona de 60 años en adelante.⁽⁴⁾

1.- Fuente de Información, Instituto Nacional de Estadística y Geografía - última consulta 21/08/2017 - http://www.beta.inegi.org.mx/app/tabulados/pwweb/inicio.htm?rxid=75ada3fe-1e52-41b3-bf27-4cda26e957a78db=Mortalidad&px=Mortalidad_9
2.- Fuente de Información, Departamento de Seguridad Social de los Estados Unidos de América - última consulta 21/08/2017 - <https://www.ssa.gov/planners/lifeexpectancy.html>
3.- Convención Interamericana sobre la Protección de los Derechos Humanos de las Personas Mayores, artículo 2.
4.- Ley de los Derechos de las Personas Adultas Mayores.

EN EL CASO DE MÉXICO.

Diversas legislaciones nacionales e internacionales atienden a la población objetivo sin embargo la falta de coacción genera vulnerabilidad:

- El proceso de envejecimiento a partir de los 60 años, evidencia el deterioro biológico.
- En México, representan el 10.4% de la población y casi la mitad está en situación de pobreza.
- En el sector salud en México, la demanda de servicios hacia este grupo crecerá a 10.5% en 2030.
- La actividad ocupacional que desempeñan no cubre los servicios de salud y las personas deben de asumir el gasto en ese rubro.
- Personas sistemáticamente discriminadas que fomentan su exclusión y desigualdad.
- Se encuentran en situaciones multifactoriales que les impiden alcanzar mejores niveles de envejecimiento y lograr bienestar.
- De acuerdo a datos de Conapo e IMSS, solo 1.9 millones de adultos mayores cuentan con alguna pensión de tipo contributivo, por lo que más de 10.5 millones se enfrentan a alguna de las 6 carencias sociales, siendo la más representativa la carencia por acceso a los servicios de salud y carencia por acceso a la seguridad social.



CARACTERÍSTICAS GENERALES

- En el 2015, en el informe de la Organización HelpAge internacional, se estimó que, a nivel mundial, las personas de 60 años o más representaba un 12.3% de la población, para el 2030 la cifra aumenta a un 16.5% y para el 2050 el grupo de personas envejecidas representaran un 21.5% del total de la población⁽⁵⁾.

Figura 2: Número de países jóvenes, en transición, envejecidos, hiper envejecidos

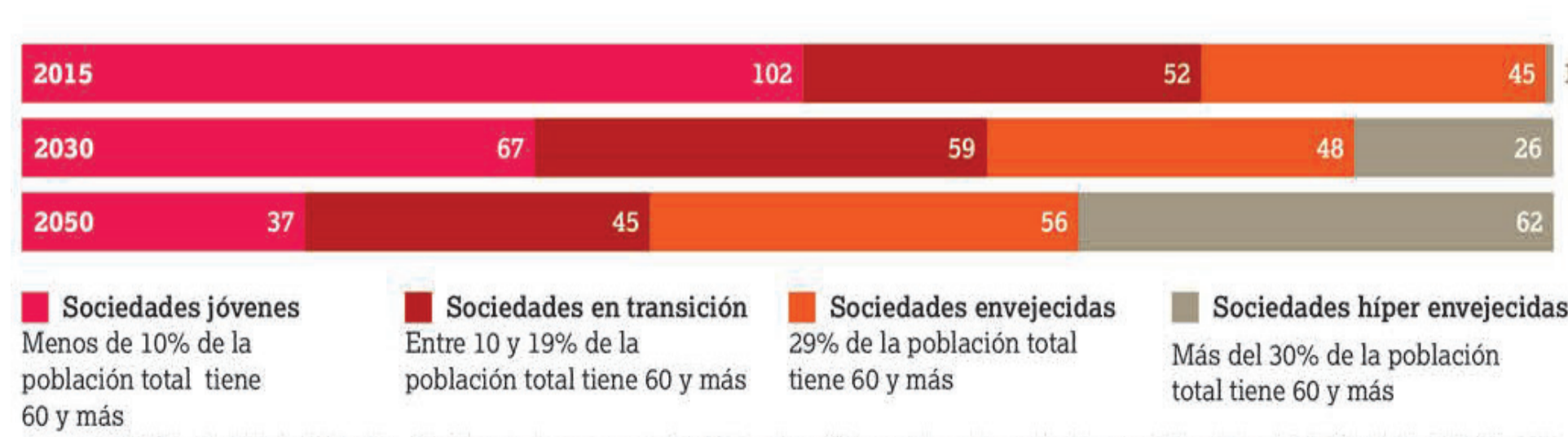
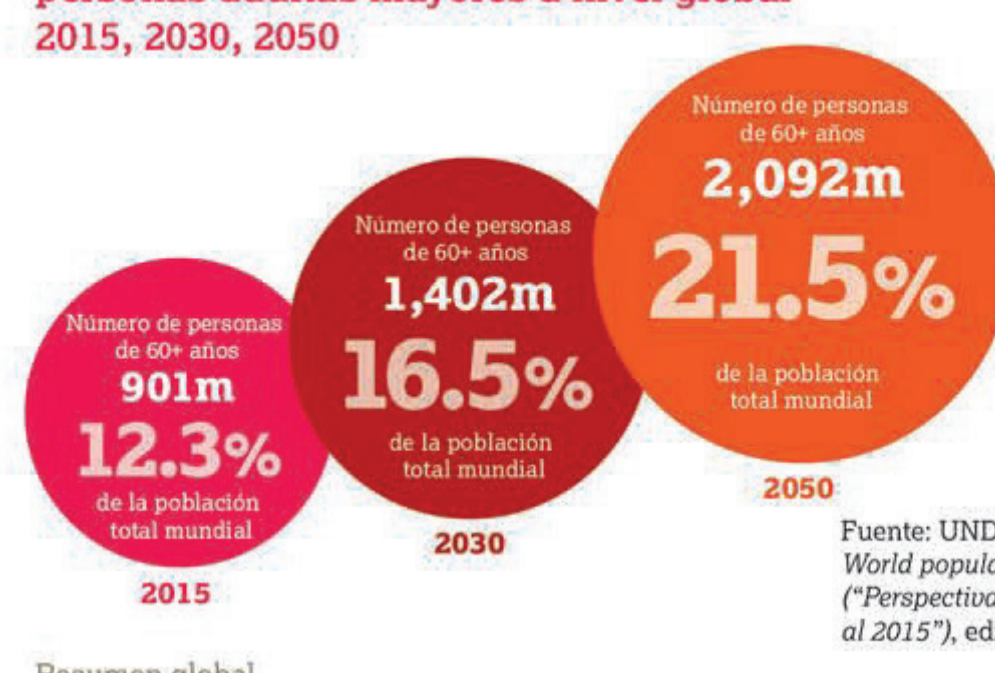


Figura 1: Número y proporción de personas adultas mayores a nivel global 2015, 2030, 2050



RESULTADOS ESPERADOS DE LA INVESTIGACIÓN

- Análisis cualitativo en el programa social "Migrantes 3X1" y "Programa de Pensión para Personas Adultas Mayores" de la SEDESOL, en comparación con los datos poblacionales de envejecimiento que ubiquen, en dónde es que se encuentra la concentración de las PAM's que elige la repatriación voluntaria en el caso de Estados Unidos, hacia México.
- Integrar un perfil de las PAM's que se encuentran en esta situación, identificando las necesidades poblacionales en su entorno, para que el gobierno federal, la Sociedad Civil y la academia, aproximen la política pública en acciones concretas que acerquen a ese grupo.

FUENTES DE INFORMACIÓN.

Constitución Política de los Estados Unidos Mexicanos, última publicación en el Diario Oficial de la Federación, 15 de agosto de 2016.
Ley de los Derechos de las Personas Adultas Mayores, última publicación en el Diario Oficial de la Federación, 14 de noviembre de 2016.
Gobierno de la República. 2016. Plan Nacional de Desarrollo 2016 -2018. s.l. : Administración Pública Federal, 2016.
Instituto Nacional de las Mujeres. 2016. Situación de las Personas Adultas Mayores en México, Gobierno de la República, 2016.
Javier, Vásquez. 2008. Derechos Humanos y Salud de las Personas Mayores. Organización Mundial de la Salud . s.l. : Salud, Organización Panamericana de la Salud, 2008.
Salud, Organización Mundial de la Salud. 2015. Informe Mundial sobre el Envejecimiento y Salud. s.l. : Organización Mundial de la Salud, 2015. NLM: WT 104.